

M3S[®]

Solution de renforcement de sol par géotextiles alvéolaires



SOL SOLUTION
L'innovation sur de solides appuis

AFITEX
L'intelligence des sols

1

DÉPLOIEMENT



2

REMBLAI



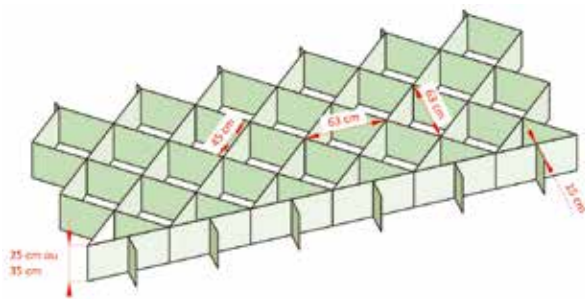
3

COMPACTAGE



→ S'adapte à tous les terrains

- Sols de faible portance
- Zones difficiles d'accès
- Réutilisation des déblais du site et de matériaux naturels



MISE EN ŒUVRE AVEC UN MATÉRIEL CLASSIQUE DE TERRASSEMENT

4

STRUCTURE ET TYPES DE PAREMENT



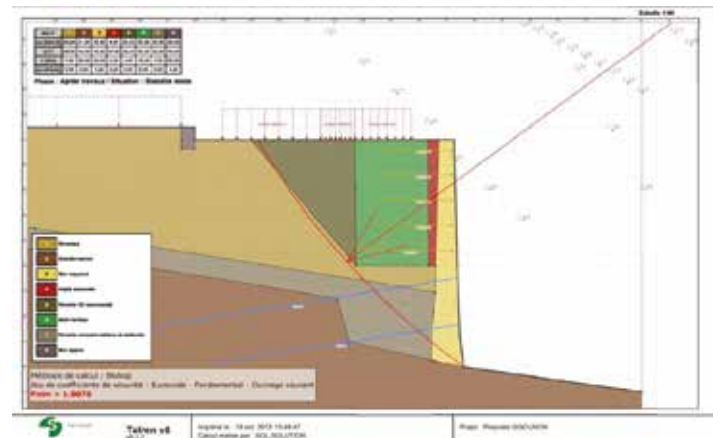
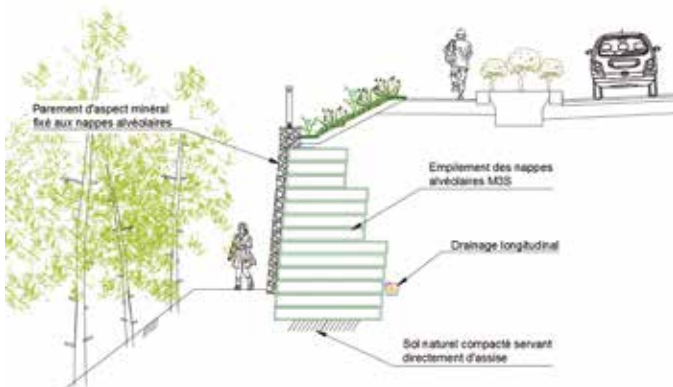
Des rendus esthétiques variés

- Parements d'aspect végétal, minéral, pierres maçonnées...
- Parements inclinés et verticaux
- Formes variées (lignes courbes, gradins...)
- Aménagements (garde-corps, escaliers...)



L'ingénierie Sol Solution vous accompagne

- Aide à la conception
- Fourniture des nappes alvéolaires
- Fourniture de la structure de parement
- Mission G3 de dimensionnement (NF P94500)
- Assistance sur site à la mise en œuvre
- Contrôles d'exécution



Les applications

ELARGISSEMENTS ET SOUTÈNEMENTS



AMÉNAGEMENTS DE ZAC ET ESPACES SPORTIFS



DIGUES ET BERGES



FERROVIAIRE



CENTRE D'ENFOUISSEMENT



CONFINEMENT

